


JACKON Insulation GmbH
Carl-Benz-Straße 8
D-33803 Steinhagen

Telefon +49 5204 1000-0
Telefax +49 5204 1000-59
info@jackodur.com
www.jackon-insulation.com

Le système de panneaux de construction **JACKOBOARD®**

Des éléments de montage pour professionnels avec des solutions innovantes pour l'aménagement intérieur.



Votre distributeur



JACKODUR® et JACKOBOARD® sont des marques déposées de la Société JACKON Insulation GmbH. Sous réserve d'erreurs et de modifications. 05/2006

JACKOBOARD®

Exemple d'application
NEUF

Avec le système de panneaux à carreler professionnel, il n'y a qu'un petit pas entre les plans et la réalisation.
Sur une base de polystyrène extrudé et un traitement de surface composé d'une armature en fibre de verre et un mortier spécial, les panneaux à carreler sont particulièrement stables, isolants thermiquement et résistants dans le temps. Etanches et carrelables directement, ils sont spécialement conseillés en milieu humide type cuisines, salle de bain ou hammam. Grâce à sa large gamme et son faible poids, les panneaux à carreler s'utilisent particulièrement dans la rénovation de salle de bain dans l'ancien mais aussi en construction neuve dans la conception d'intérieur.

Exemple d'application
NEUF

Le plan de toilette ■

JACKOBOARD®




Le carrelage est enlevé, les murs sont enduits. Avec JACKOBOARD Panneaux à Carreler, vous pouvez personnaliser la conception de votre salle bain.



Les panneaux JACKOBOARD sont mesurés et découpés. La colle de montage JACKODUR est utilisée pour fixer les champs.



En soutien du plan de toilette, les panneaux JACKOBOARD sont collés au mur et au sol.



Le plan de toilette est collé sur les panneaux de soutien. Avant la pose du carrelage, il faut armer tous les joints de panneaux et les champs avec la bande d'armature JACKOBOARD.



... harmonie entre l'angle et le plan de toilette ...



... bel aménagement avec JACKOBOARD!



Le bac de douche JACKOBOARD est intégré à la chape. La structure métallique donne la base de montage pour les panneaux JACKOBOARD découpés aux dimensions.



Les panneaux JACKOBOARD sont fixés avec des vis (5 par m²) en utilisant les rondelles de fixations acier.



Le support de construction du banc est construit en panneau JACKOBOARD 5cm et coupé à la scie sauteuse.



Les panneaux JACKOBOARD seront collés avec la colle de montage JACKODUR sur le mur et au sol à des distances de 40 cm.




Afin de réaliser une parfaite étanchéité du support entre les panneaux muraux, le bac de douche JACKOBOARD et la chape, utiliser la bande d'étanchéité JACKOBOARD.



... une douche sans limites – un esthétisme fluide avec JACKOBOARD ...



Le panneau créatif JACKOBOARD s'adapte parfaitement au support. Sur cette application, le panneau créatif est utilisé avec les strites au-dessous et celui-ci est collé avec la colle de montage JACKODUR. Pour effectuer un montage simple, des vis à bois peuvent être utilisées pour fixer ponctuellement le panneau créatif.



Dernières vérifications.



Armez tous les joint avec la bande d'armature ou bande d'étanchéité JACKOBOARD.



... adéquation entre forme et design avec JACKOBOARD!

JACKOBOARD®

Exemple d'application
RÉNOVATION

Avec le système de panneaux à carreler professionnel, c'est une qualité excellente qui est garantie!

La rénovation des bâtiments est aujourd'hui un élément majeur dans le secteur de la construction. Notamment pour la réhabilitation des pièces humides, cuisines, salles de bain, il est primordial de choisir les matériaux de construction avec un maximum de précaution à cause des exigences liées à l'humidité. Le système des panneaux de construction JACKOBOARD est résistant à l'humidité, robuste et d'une très grande longévité. De part ces spécificités, il est particulièrement recommandé pour le rattrapage des sols et murs inégaux, la reprise des murs fissurés. Il apporte également une isolation thermique dans la rénovation des pièces humides.


Exemple d'application
RÉNOVATION

L'habillage des murs ■

JACKOBOARD®




Une salle de bain ancienne doit être intégralement rénovée. Avec les panneaux à carreler JACKOBOARD on peut reprendre sans problème des murs abîmés et fissurés.



Lors de la mise en oeuvre des panneaux à carreler JACKOBOARD sur les murs, faire 8 trous avec un tournevis (5 par m2) comme marquage pour l'envers. Après ce marquage, recouvrir les trous du mortier.



Le panneau est posé au sol de façon inclinée et appliqué au mur en respectant le niveau.



Après séchage du mortier, percer avec une perceuse à percussion à l'endroit des trous de marquage. Fixer ensuite à l'aide des chevilles en métal JACKOBOARD.



Les panneaux fixés, il ne reste que les joints à étancher avec la bande d'étanchéité JACKOBOARD. Les panneaux peuvent être directement carrelés.

■ L'habillage de canalisation

JACKOBOARD®



Exemple d'application
RÉNOVATION

Les éléments d'angle JACKOBOARD permettent un habillage rapide de canalisation aussi bien de façon horizontale que verticale.

Pour une bonne fixation, l'utilisation des ancrages muraux JACKOBOARD se fera tous les 80 cm maximum. Ils seront intégrés à l'élément d'angle et vissés au mur.

Comme alternative, l'utilisation de la colle de montage JACKODUR est préconisée.

■ Un niche intégré au mur ■

JACKOBOARD®




Exemple d'application
RÉNOVATION

Après découpage des panneaux JACKOBOARD aux bonnes dimensions, les coller avec la colle de montage JACKODUR. Pour une bonne stabilité, prévoir quelques éléments de panneaux JACKOBOARD et les coller au milieu du contre-mur.

Coller l'élément au mur et au sol avec la colle de montage JACKODUR.

■ L'habillage de baignoire

JACKOBOARD®



Comme support de construction, des panneaux JACKOBOARD 50 mm sont utilisés. Les supports sont fixés au mur et au sol avec la colle de montage JACKODUR. L'écart est de 40 cm.



La baignoire peut être intégrée.

Exemple d'application
RÉNOVATION



Un panneau JACKOBOARD est découpé et vient en recouvrement du support de construction. Celui-ci est collé avec la colle de montage JACKODUR.



... le top, un wellness à la maison ...

Exemple d'application
RÉNOVATION



Au sol, afin de prévenir les fissures et en complément d'isolation thermique, les panneaux sont fixés avec une colle flexe.




Terminer en recouvrant chaque liaison de panneaux avec la bande d'armature ou la bande d'étanchéité JACKOBOARD. La salle de bain peut être carrelée ou enduite.

■ Le sol ■

JACKOBOARD®



Les panneaux JACKOBOARD sont posés au sol de niveau.



... du neuf dans de l'ancien - du travail bien fait avec JACKOBOARD!